

[학습목표]

- 올바른 방법으로 면담을 하고 내용을 정리하여 발표할 수 있다.

면담의 특성과 주의할 점 알기

01 면담과 다른 매체의 정보 수집 방법의 차이 알기

| 면담 | 책이나 인터넷 |
|---|--|
| <ul style="list-style-type: none"> • 직접 만나서 정보를 얻음 • 사전 준비 과정이 필요함 • 대화를 주고받는 과정에서 정보를 얻을 수 있음 • 생생함을 느낄 수 있음 | <ul style="list-style-type: none"> • 주어진 내용 외의 정보를 얻기 어려움 • 정보를 찾기 위해 서평이나 추천하는 글을 미리 볼 수 있음 |

02 면담을 통해 정보를 수집할 때의 특성

- (1) 미리 질문을 준비하고 간다.
- (2) 궁금한 것을 직접 묻고 답을 얻을 수 있다.
- (3) 대화를 주고받으면서 정보를 얻을 수 있다.
- (4) 미리 면담자에 대한 조사를 충분히 하고 가야 한다.

03 면담 대화의 특성

- (1) 직접 만나서 대화를 주고받는 과정에서 정보를 얻는다.
- (2) 직접 경험한 이야기를 들으며 생생함을 느낄 수 있다.
- (3) 면담을 진행하기 위해서는 허락받기, 약속 정하기, 질문 만들기 등의 준비 과정이 필요하다.

04 '다문화가족지원센터를 찾아서'를 듣고 면담을 진행하기 위해 준비할 점 알기

| | | |
|---|-----|---------------------------------|
| <ul style="list-style-type: none"> • 미리 면담 요청을 하고 약속을 정했어야지. 마침 내가 수업이 끝나서 다행이지, 그렇지 않았으면 면담에 응하지 못할 수도 있었거든. | ... | <p>만날 시각과 장소 정하기</p> |
| <ul style="list-style-type: none"> • 궁금한 것을 하나씩 질문하면 답을 해 주기 좋을 것 같은데, 다문화 가정이나 다문화 센터에 대하여 미리 조사하여서 알고 있었던 것은 없니? | ... | <p>관련 자료 조사를 통한 구체적인 질문 만들기</p> |
| <ul style="list-style-type: none"> • 면담 대상자의 말씀을 기록할 수첩이나 녹음기도 가지고 가지 않았나 보네요? | ... | <p>면담에 필요한 준비물 챙기기</p> |

05 면담 대상자와 대화를 할 때 주의할 점

- (1) 면담의 목적을 사전에 반드시 알려 준다.
- (2) 면담에 필요한 질문과 자료를 미리 준비한다.
- (3) 면담 대상자가 말하는 도중에 끼어들어 말하지 않는다.
- (4) 면담 주제에서 벗어난 질문을 하지 않는다.

면담의 절차 알기

01 면담을 진행하기 전에 준비할 일 알기

- (1) **면담 진행을 앞두고 겪을 일 예상하기** : 면담 목적에 맞는 대상자 찾기, 면담 대상자에게 요청하고 약속 정하기
- (2) **면담 대상자를 정하기 위해 활용할 수 있는 자료** : 인터넷 누리집 또는 관련 도서 검색
- (3) **면담 대상자가 정해지면 해야 할 일** : 약속 정하기
- (4) **약속을 정하는 방법** : 전화 연락, 전자 우편 쓰기, 직접 찾아가기

02

정원이가 암벽등반가와 면담한 내용을 보고 질문 추측하기

| | | |
|---------------------|-----|---|
| 구체적 사실에 대한 질문 | ... | 암벽 등반을 언제 시작하셨나요? |
| 생각이나 느낌에 대한 질문 | ... | 암벽 등반을 통하여 무엇을 얻게 되셨나요? / 두렵고 힘들지는 않으셨나요? |
| 앞으로의 계획이나 당부에 대한 질문 | ... | 앞으로 무엇을 하고 싶으신가요? |

03

'민정이 모듬의 면담'을 듣고 면담 대화의 진행 순서 알기

| 구분 | 대화 내용 |
|--------|---|
| 면담 열기 | · 바쁘신데도 이렇게 저희의 면담을 허락해 주셔서 감사합니다. 저희는 요리사가 되기 위하여 필요한 것과 요리사로서 얻을 수 있는 보람, 그리고 전망에 대하여 알고 싶어서 면담을 하고자 합니다. |
| 질문 하기 | · 요리사가 되려면 어떤 과정을 거쳐야 하나요? · 요리사의 종류에는 어떤 것이 있나요? · 요리사가 되려면 손재주와 미각을 타고나야 하나요? · 요리사로서 일할 때 힘들지는 않으신가요? |
| 면담 마무리 | · 저희에게 시간을 내어 주시고, 친절하게 질문에 답을 해 주셔서 정말 감사드립니다. |

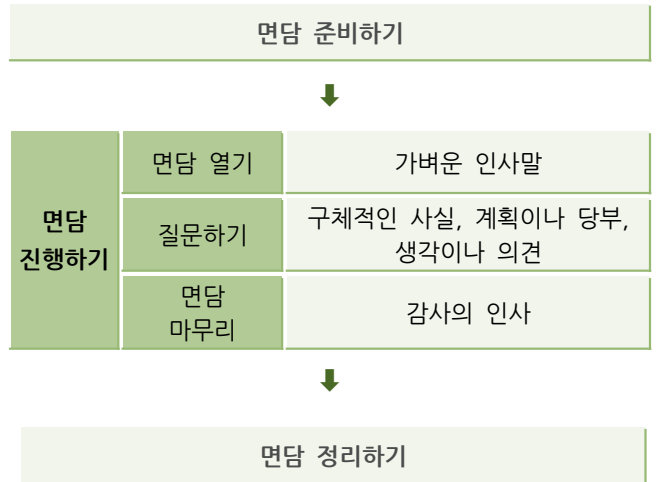
04

'민정이 모듬의 면담'에서 자신이 민정이라면 요리사에게 더 물어보고 싶은 말 생각해 보기

| 구분 | 질문 내용 예 |
|-----------------------------|---|
| 요리사라는 직업에 대한 구체적인 사실 | · 요리사가 되면 주로 어디에서 근무하게 되나요? · 남자 요리사가 많은 까닭은 무엇 인가요? |
| 요리사로서의 계획이나 사람들에게 당부하고 싶은 말 | · 요리사로서 앞으로 더 많은 경험을 쌓는다면 어디에서 어떤 일을 하실 계획인가요? |



05 면담의 순서 일반화하기



면담해 보기

01 면담 절차대로 면담 준비하기

- (1) 면담 대상자와 주제 정하기
- (2) 역할 나누어 맡기
- (3) 면담 대상자에게 면담 요청하기
- (4) 만날 시각과 장소 정하기
- (5) 수첩, 녹음기 등의 준비물 확인하기

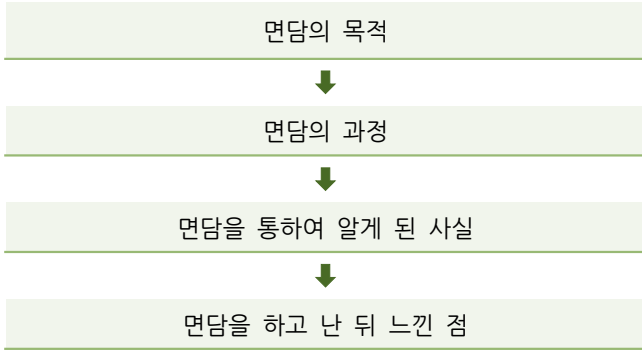


02 면담을 진행할 때 주의할 점

- (1) 면담 수행에 필요한 질문의 구조에 맞게 세부 질문을 만든다.
- (2) 질문을 만들면서 면담 열기, 질문하기, 면담 마무리의 세 가지 대화 단계의 내면화도 함께 의도한다.
- (3) **면담 수첩의 활용** : 면담을 진행하면서 면담 대상자의 말을 요약하여 정리하는 연습을 한다.



03 면담 정리하기



학습자료



면담한 내용을 정리하여 발표하기

01 면담 내용을 정리할 때 주의할 점

- (1) 면담 주제와 관련된 내용을 글로 정리한다.
- (2) 면담한 녹음이나 녹화 자료를 반복하여 내용을 확인해야 한다.
- (3) 계획하지 않았지만 면담 과정에서 새로 알게 된 내용도 함께 정리한다.
- (4) 객관적으로 정리한다.
- (5) 읽는 이나 면담 대상자에게 바라는 점도 같이 적는다.

02 면담 내용을 발표할 때 주의할 점

- (1) 녹음 자료를 발표 과정에서 얼마나 사용할 것인지 정해야 한다.
- (2) 처음 부분에 면담 대상자 소개 내용을 넣어야 한다.
- (3) 또렷한 목소리로 자신감 있게 발표한다.
- (4) 듣는 사람을 자연스럽게 쳐다보면서 발표한다.
- (5) 듣는 사람들이 질문을 할 경우엔 성의껏 대답한다.

- (6) 발표 내용을 효과적으로 보여 줄 자료(그림, 사진, 음성 자료, 동영상 등)를 선택하여 발표한다.
- (7) 면담 발표 내용(면담 동기, 면담 대상자 및 면담 주제와 관련된 지식, 면담 수행의 내용, 면담을 하면서 든 생각이나 느낀 점)을 종합적으로 정리하여 발표한다.

면담 기사 쓰기

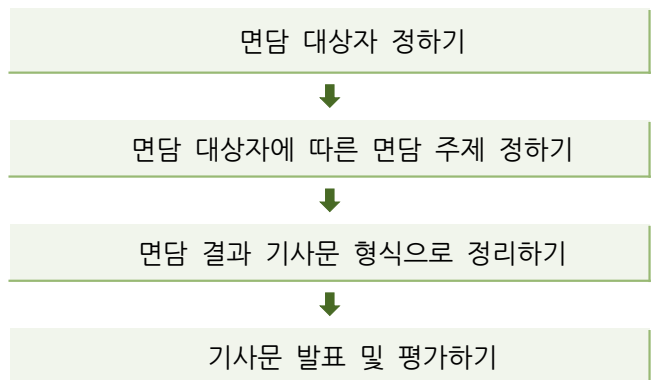
01 '민국이와 아버지의 면담'을 듣고 면담 주제 파악하기

| | | |
|-------------|-----|---------------------------------|
| 면담자와 면담 대상자 | ... | 민국이와 민국이 아버지 |
| 면담의 주요 질문 | ... | 아버지께서 어렸을 때 커서 어떤 사람이 되고 싶으셨나요? |
| 면담의 주제 | ... | 아버지의 꿈 |

02 '아주 특별한 우리 가족' 기사문 보고 신문 형태 파악하기

| 신문 지면 구성 | 면담 기사문 쓰는 방법 |
|---|--|
| <ul style="list-style-type: none"> · 신문 제목 · 사진이나 그림 자료 · 기사문 제목 · 면담 기사문 | <ul style="list-style-type: none"> · 간결하고 정확하게 쓴다. · 구어체를 많이 쓴다. · 누구한테 정보를 얻었는지 분명히 밝힌다. |

03 면담 기사문 쓰기



우리말 다지기

※ 짧은 소리와 긴 소리

· 긴 소리를 표시할 때에는 [:]를 사용한다.

| | |
|-------|--|
| [눈] | · 동물의 눈 |
| [눈:] | · 수증기가 응결하여 내리는 물체 |
| [굴] | · 석화라고도 부르는 먹는 음식 |
| [굴:] | · 자연적으로 땅이나 바위가 안으로 깊숙이 패어 들어간 곳 |
| [말] | · 말과의 포유류 |
| [말:] | · 사람의 생각이나 느낌 따위를 표현하고 전달하는 데 쓰는 음성 기호 |
| [병] | · 주로 액체나 가루를 담는 데에 쓰는 목과 아가리가 좁은 그릇 |
| [병:] | · 질병 |
| [발] | · 사람이나 동물의 다리 끝 부분 |
| [발:] | · 가늘고 긴 대를 줄로 엮거나, 줄 따위를 여러 개 나란히 늘어뜨려 만든 물건 |
| [밤] | · 해가 저서 어두워진 때부터 다음 날 해가 떠서 밝아지기 전까지의 동안 |
| [밤:] | · 밤나무의 열매 |
| [사과] | · 사과나무의 열매 |
| [사:과] | · 자기의 잘못을 인정하고 용서를 빕 |

확인 테스트

1. 특정 인물이나 주제에 대한 정보를 수집하기 위하여 면담자와 면담 대상자가 주고받는 대화 방식을 () (이)라고 한다.
2. 면담 진행은 일반적으로 (), (), ()의 세 가지 단계로 이루어진다.

동어 정리

- 면담 : 특정 인물이나 주제에 대한 정보를 수집하기 위하여 면담자와 면담 대상자가 주고받는 대화 방식